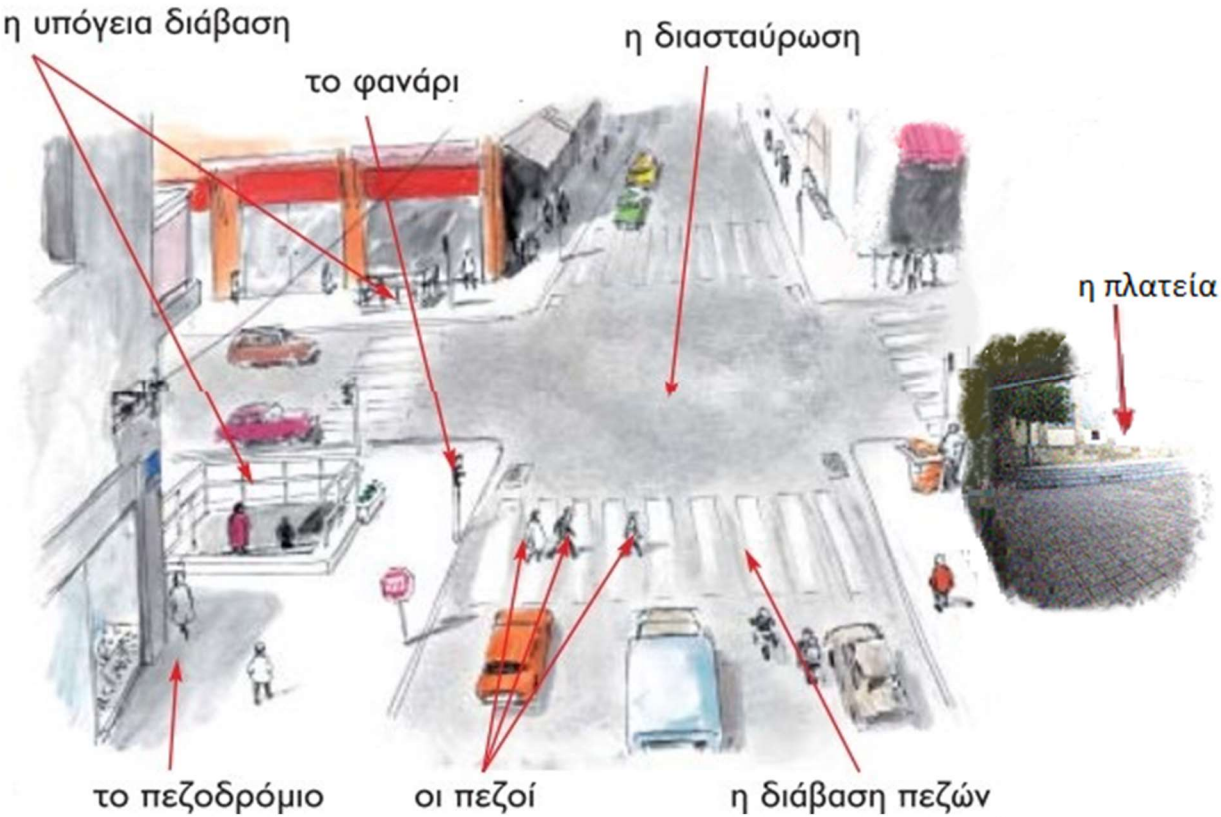


Lesson 8

Transportation

Ο δρόμος



πάω με τα πόδια



το ποδήλατο



το λεωφορείο



το ταξί



το αεροπλάνο



δεξιά



αριστερά



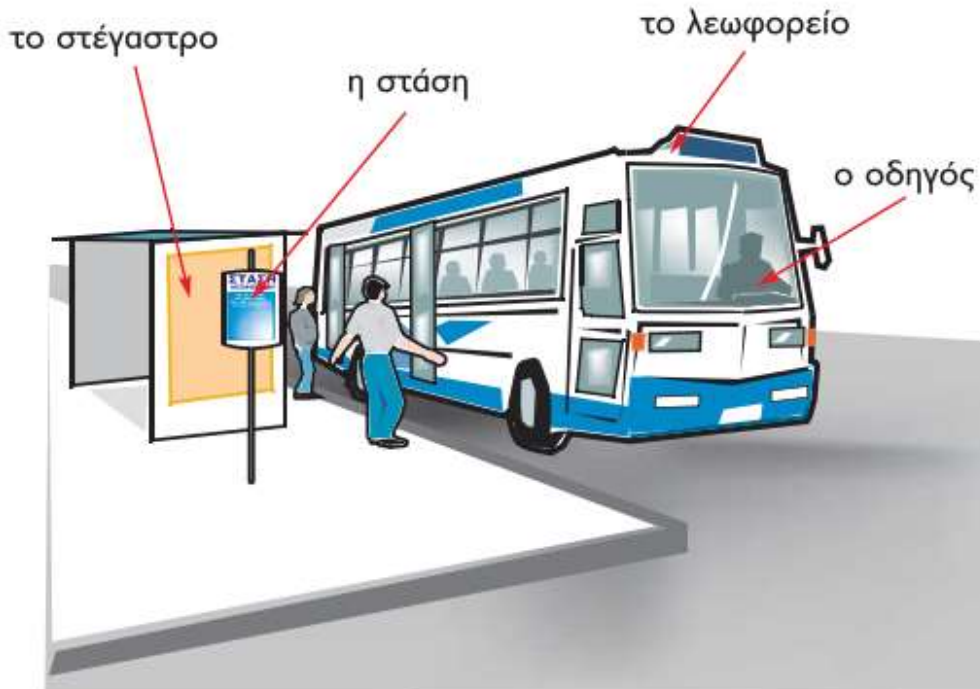
ευθεία



το εισιτήριο



ο σταθμός των λεωφορείων



Περιμένω το λεωφορείο
στη στάση



Ο ελεγκτής ελέγχει
τα εισιτήρια





Αντιστοίχισε

- | | |
|---------------------------|---------------------------|
| 1. Είμαι στη στάση και... | ...από τον οδηγό. |
| 2. Αγοράζω εισιτήριο... | ...στη δουλειά. |
| 3. Περιμένε! Το φανάρι... | ...περιμένω το λεωφορείο. |
| 4. Πάω με τα πόδια... | ...είναι κόκκινο. |



Διάλεξε

1. Θέλω να αγοράσω **ένα εισιτήριο / ένα λεωφορείο**.
2. Πατώ το στοπ για να κατέβω **στο διάδρομο / στη στάση**.
3. Προχωράς **δεξιά/ ευθεία** μέχρι τα φανάρια.
4. Ο **επιβάτης / ελεγκτής** θέλει να δει το εισιτήριό σου.
5. Περνάμε τον δρόμο από **το φανάρι / τη διάβαση**.
6. Ξέρεις αν έχει κοντά **χάρτη / φαρμακείο**;
7. Στον επόμενο δρόμο στρίβεις **αριστερά / ευθεία**.
8. Βλέπω τη **διασταύρωση / τα δρομολόγια** των λεωφορείων στην σελίδα <https://www.cyprusbybus.com/>.

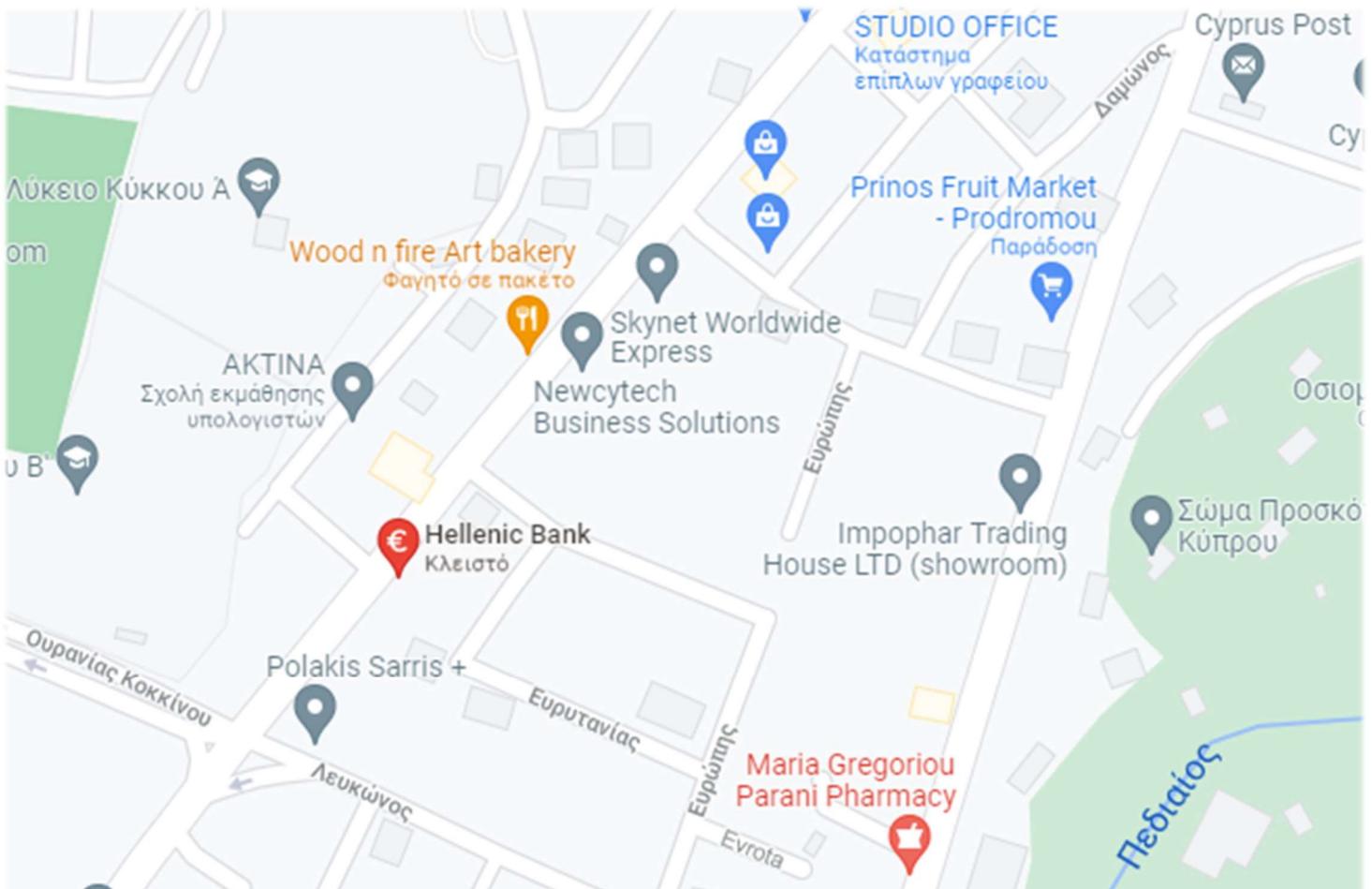


Map

Materials:

Smartphones and internet connection or the map below

To begin, the teacher can give directions from the class to the nearest market store, using appropriate direction vocabulary. Then, the learners in pairs, can perform a similar conversation with their partners. One person can ask for directions in order to visit a place of their choice and the other person can use google maps or the map below to guide them from one location to another.



 GR

- Καλησπέρα σας.
- Καλησπέρα!
- Θέλω ένα εισιτήριο σας παρακαλώ.
- Ορίστε. Είναι ένα ευρώ.
- Ευχαριστώ.
- Παρακαλώ.

 CY

- Καλησπέρα σας.
- Καλησπέρα!
- Θέλω έναν εισιτήριο σας παρακαλώ.
- Ορίστε. Εν έναν ευρώ.
- Ευχαριστώ.
- Παρακαλώ.